


Cod. 016018 SCIVOLO RICCIO	Cod. 016019 SCIVOLO RICCIO INOX
Cod. 016023 SCIVOLO DUMBO	Cod. 016024 SCIVOLO DUMBO INOX
Cod. 016026 SCIVOLO FUNGO	Cod. 016027 SCIVOLO FUNGO INOX
Cod. 016028 SCIVOLO DINO	Cod. 016029 SCIVOLO DINO INOX
Cod. 016037 SCIVOLO POLPO	Cod. 016038 SCIVOLO POLPO INOX
Cod. 016039 SCIVOLO GIRAFFA	Cod. 016040 SCIVOLO GIRAFFA INOX
LEGNOLANDIA	Rev. 2
	Rev. 4

**VERSIONE CON
SPONDE POLIETILENE E
PISTA VETRORESINA**



art. 016018



art. 016023



art. 016026



art. 016028



art. 016037



art. 016039

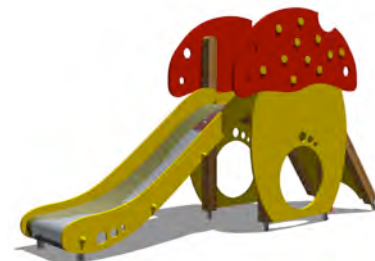
**VERSIONE CON
SPONDE POLIETILENE E
PISTA INOX**



art. 016019



art. 016024



art. 016027



art. 016029

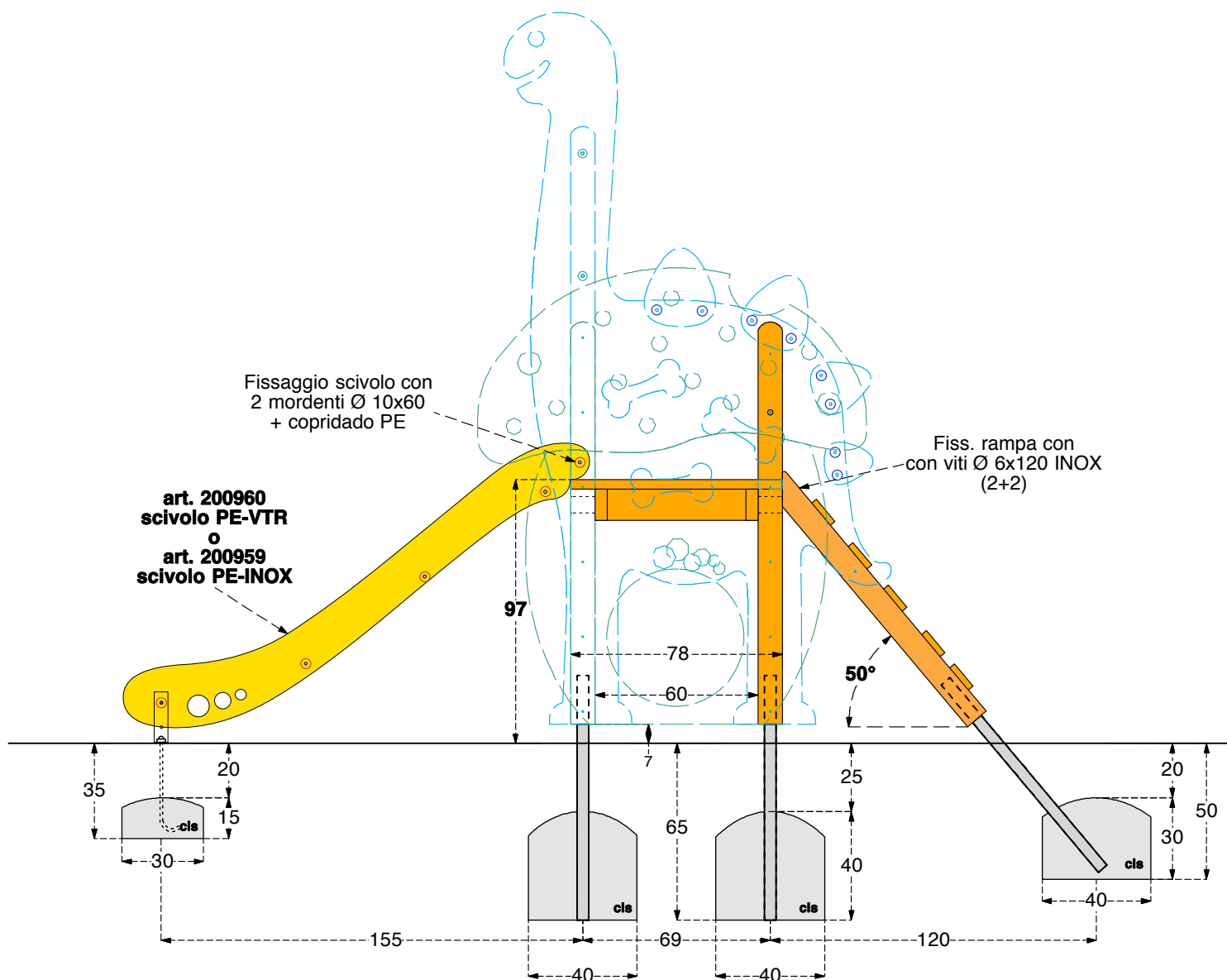


art. 016038



art. 016040

Cod. 016018 SCIVOLO RICCIO	Cod. 016019 SCIVOLO RICCIO INOX
Cod. 016023 SCIVOLO DUMBO	Cod. 016024 SCIVOLO DUMBO INOX
Cod. 016026 SCIVOLO FUNGO	Cod. 016027 SCIVOLO FUNGO INOX
Cod. 016028 SCIVOLO DINO	Cod. 016029 SCIVOLO DINO INOX
Cod. 016037 SCIVOLO POLPO	Cod. 016038 SCIVOLO POLPO INOX
Cod. 016039 SCIVOLO GIRAFFA	Cod. 016040 SCIVOLO GIRAFFA INOX
LEGNOLANDIA	Rev. 2
	Rev. 4



INDICAZIONI SPECIFICHE DI MONTAGGIO da consultare assieme alle INDICAZIONI GENERALI allegate.

BASE SCIVOLO FIGURATO		
Pz	MATERIALE e parti pre-assemblate	POSIZIONE
1	Torretta pre-assemblata con pareti sagomate	Torretta
KIT RAMPA H 90		
Pz	MATERIALE e parti pre-assemblate	POSIZIONE
1	Rampa pre-assemblata	Rampa con appigli
Pz	FERRAMENTA sfusa	POSIZIONE
4	Viti mordenti Ø 6x120mm	Fissaggio rampa ai montanti
KIT SCIVOLO PE-VTR o PE-INOX H 90		
Pz	MATERIALE e parti pre-assemblate	POSIZIONE
1	Scivolo PE-VTR o PE-INOX	Scivolo
Pz	FERRAMENTA sfusa	POSIZIONE
2	Tirafondi Ø 10x60 + copridadi	Fissaggio scivolo a montanti
2	Barre filett. Ø 10x400 mm rond. + dadi aut. + coprid.	Fissaggio scivolo a terra

